

SPD - Správa projektových dokumentov



SPD – Správa projektových dokumentov

- Spravovanie, prezeranie a vyhľadávanie dokumentov k realizovaným projektom
 - Podklady pre projekt
 - Dopyt
 - Výkresová dokumentácia
 - Žiadosti a Povolenia
 - Technologické postupy a PBP
 - Bezpečnosť
 - Dokumentácia výstavby
 - Školenia
 - Nábeh a Uvedenie do prevádzky
 - Odovzdanie do užívania
 - Atesty a Certifikáty
- SPD = Administrátorská aplikácia + Prehliadač (Read-only)

Administrátorská aplikácia

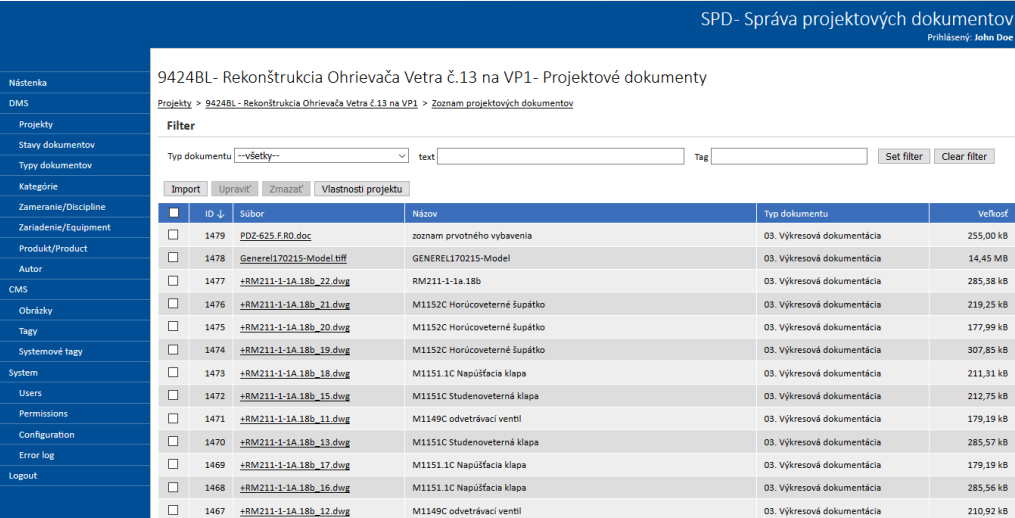
- Administrácia projektov
- Hromadný import dokumentov
 - editácia spoločných metadát
- Mazanie dokumentov
- Editácia dokumentov
 - Metadáta, kľúčové slová, extrahovaný text, katalogizácia

Podklad pre projekt

Cesta	<input type="text" value="1. Podklady pre projekt\DC Basic Engineering"/>
Autor	Danieli Corus
Zasielka ID	<input type="text" value="DC Basic Engineering"/>
Typ dokumentu	<input type="text" value="Výkres"/>
Zameranie/Discipline	General
Zariadenie/Equipment	Ohrievač vetra č.13
Produkt/Product	Overall
Referenčné ID	<input type="text" value="08289968/C"/>
Číslo dokumentu	<input type="text" value="100BH00-010-MC0001"/>
Názov	<input type="text" value="GA TOP VIEW"/>
Popis	<input type="text" value="GA TOP VIEW"/>
Revízia Int.	<input type="text"/>
Revízia Ext.	<input type="text"/>
Účel	<input type="text" value="for information"/>
Stav	<input type="text" value="Final"/>
Dátum	<input type="text" value="12.09.2017"/>
Tagy	<input type="text"/> <input type="button" value="OK"/> Basic Engineering TOP VIEW
Poznámka	<input type="text" value="For Information"/>
Extrahovaný text	<input type="text" value="500
13700 9600
6000
9100"/>

Administrátorská aplikácia

- Centrálna správa kľúčových slov
- Administrácia priečinkov
- Administrácia užívateľov a práv
- Auditný log
 - sledovanie aktivity užívateľov

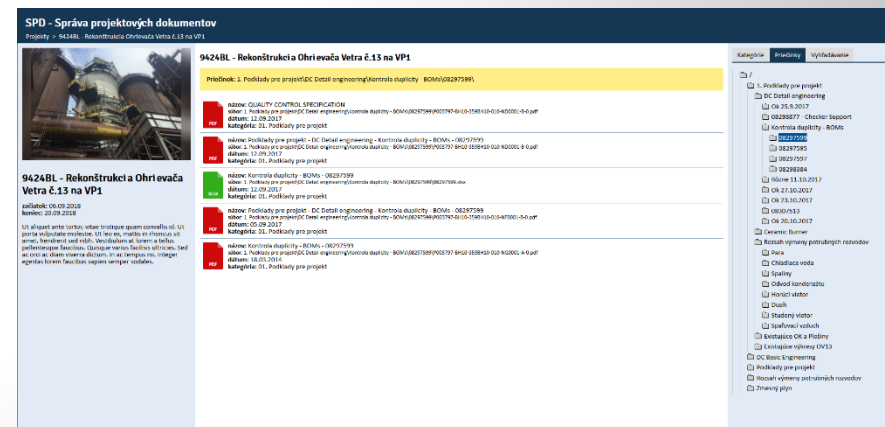
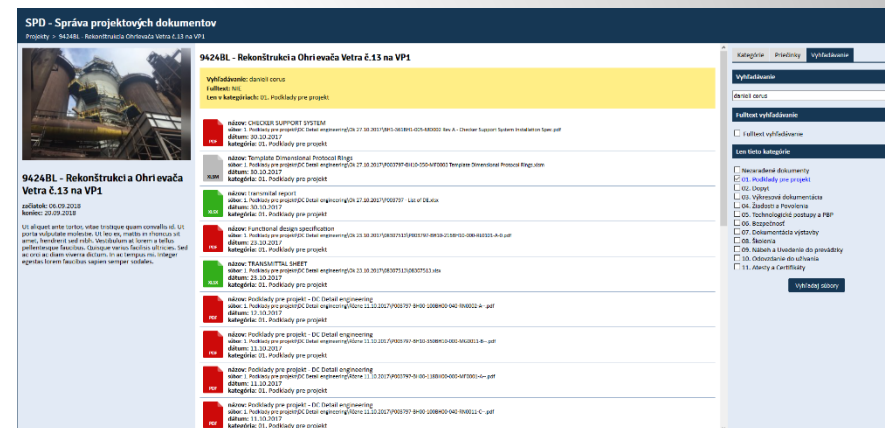


The screenshot displays the administrative interface for project documents. The top navigation bar includes the title "SPD- Správa projektových dokumentov" and the user "Prihlásený: John Doe". The main content area shows the project path "9424BL - Rekonštrukcia Ohrievača Vetra č.13 na VP1 - Projektové dokumenty" and a list of documents with columns for selection, ID, filename, name, document type, and size.

	ID ↓	Súbor	Názov	Typ dokumentu	Veľkosť
<input type="checkbox"/>	1479	PDZ-625_F_R0.doc	zoznam prvotného vybavenia	03. Výkresová dokumentácia	255,00 kB
<input type="checkbox"/>	1478	Generel170215-Model.tiff	GENEREL170215-Model	03. Výkresová dokumentácia	14,45 MB
<input type="checkbox"/>	1477	+RM211-1-1A.18b_22.dwg	RM211-1-1a.18b	03. Výkresová dokumentácia	285,38 kB
<input type="checkbox"/>	1476	+RM211-1-1A.18b_21.dwg	M1152C Horúcoveterné šupátko	03. Výkresová dokumentácia	219,25 kB
<input type="checkbox"/>	1475	+RM211-1-1A.18b_20.dwg	M1152C Horúcoveterné šupátko	03. Výkresová dokumentácia	177,99 kB
<input type="checkbox"/>	1474	+RM211-1-1A.18b_19.dwg	M1152C Horúcoveterné šupátko	03. Výkresová dokumentácia	307,85 kB
<input type="checkbox"/>	1473	+RM211-1-1A.18b_18.dwg	M1151.1C Napúšťacia klapa	03. Výkresová dokumentácia	211,31 kB
<input type="checkbox"/>	1472	+RM211-1-1A.18b_15.dwg	M1151C Studenoveťerná klapa	03. Výkresová dokumentácia	212,75 kB
<input type="checkbox"/>	1471	+RM211-1-1A.18b_11.dwg	M1149C odvetrávací ventil	03. Výkresová dokumentácia	179,19 kB
<input type="checkbox"/>	1470	+RM211-1-1A.18b_13.dwg	M1151C Studenoveťerná klapa	03. Výkresová dokumentácia	285,57 kB
<input type="checkbox"/>	1469	+RM211-1-1A.18b_17.dwg	M1151.1C Napúšťacia klapa	03. Výkresová dokumentácia	179,19 kB
<input type="checkbox"/>	1468	+RM211-1-1A.18b_16.dwg	M1151.1C Napúšťacia klapa	03. Výkresová dokumentácia	285,56 kB
<input type="checkbox"/>	1467	+RM211-1-1A.18b_12.dwg	M1149C odvetrávací ventil	03. Výkresová dokumentácia	210,92 kB

Prehliadač dokumentov

- Prezeranie dokumentov, prislúchajúcich k projektom
- Vyhľadávajúce dokumentov
- Prezeranie dokumentov podľa kategórií
- Prezeranie dokumentov podľa kľúčových slov
- Prezeranie dokumentov v priečinkoch



Prehliadač dokumentov

- Zobrazenie detailných informácií dokumentu – metadáta
- Zobrazenie náhľadu (PDF, TXT, MS Excel, MS Word, MS PowerPoint, JPEG, PNG, GIF)

SPD - Správa projektových dokumentov
Projekt > 94248L - Rekonštrukcia Ohrievača Vetrov E.13 na VP1 > 94248L - Rekonštrukcia Ohrievača Vetrov E.13 na VP1

Projekt
Název: 94248L - Rekonštrukcia Ohrievača Vetrov E.13 na VP1
Začiatok: 06.09.2018
Koniec: 20.09.2018

Dokument
Dátum: 11.10.2017
Název: Podklady pre projekt - DC Detail engineering
Popis:

Kategória: 01. Podklady pre projekt
Typ: Dokument
Stiahniť: P003797-8H00-1008H00-040-RN0011-C-.pdf
Typ súboru: PDF
Veľkosť: 209,01 kb
Cena:

Kľúčové slová:
DC Detail engineering GENERAL KOT HLAS SYSTEM/MAN/RALL
INSTRUMENTATION & CONTROL PAID Požadavky Piznamy Schéma STOVE
Stave rekonš.

SPD - Správa projektových dokumentov
Projekt > 94248L - Rekonštrukcia Ohrievača Vetrov E.13 na VP1 > 94248L - Rekonštrukcia Ohrievača Vetrov E.13 na VP1

Documents

ID	Doc No	Doc No	Description	Rev Int	Rev Ext	BE / DE
6	08306920	P003797-8H10-2168H10-000-RD001	Instrumentation & Control	FDS TYPICAL	A	DE
7	08306992	P003797-8H00-1008H00-000-HE001	Process	Heat up manual	B	DE
8	08289970	P003797-8H00-1008H00-010-MC003	Mechanical	GA Crvco Section	C	BE
9	08289966	P003797-8H00-1008H00-010-MC003	Mechanical	GA Top view	C	BE
10	08289969	P003797-8H00-1008H00-010-MC002	Mechanical	GA Front view	C	BE
10	08295136	P003797-8H00-1008H00-010-MC004	Mechanical	GA Section EL -13090	B	BE
11	08296332	P003797-8H00-1188H00-000-MF001	Mechanical	Valve List	A	DE
12	08296896	P003797-8H00-2158H00-000-RD0011	Instrumentation & Control	IS5 Thermocouples	A	DE
13	08296999	P003797-8H00-2158H00-000-RD002	Instrumentation & Control	IS5 Pressure Switches	A	DE
14	08296900	P003797-8H00-2158H00-000-RD003	Instrumentation & Control	IS5 Pressure Gauges	A	DE
13	08296908	P003797-8H00-2158H00-000-RD0026	Instrumentation & Control	IS5 Flow Controllers	A	DE
16	08296995	P003797-8H00-2158H00-000-RF002	Instrumentation & Control	Instrument List	A	DE
17	08296897	P003797-8H00-2158H00-000-RD0017	Instrumentation & Control	IS5 Pyrometers	A	DE
18	08296902	P003797-8H00-2158H00-000-RD0025	Instrumentation & Control	IS5 Flow Indicators	A	DE
19	08296290	P003797-8H00-2158H00-000-RD0014	Instrumentation & Control	IS5 Temperature Transmitters	A	DE
20	08296901	P003797-8H00-2158H00-000-RD0045	Instrumentation & Control	IS5 Pressure Reducer	A	DE
21	08306920	P003797-8H10-2168H10-000-RD001	Instrumentation & Control	FDS TYPICAL	A	DE
22	08286463	P003797-8H10-3598H10-015-MC005	Mechanical	Air-Gas Chamber Section E-E	A	DE
23	08286465	P003797-8H10-3598H10-015-MC002	Mechanical	Typical Mounting Clamps	A	DE
24	08286459	P003797-8H10-3598H10-015-MC0002	Mechanical	Air-Gas Chamber Top View	A	DE
25	08286464	P003797-8H10-3598H10-015-MC0001	Mechanical	Chromatic Burner Support St. Details	A	DE
26	08286462	P003797-8H10-3598H10-015-MC0004	Mechanical	Air-Gas Chamber Section D-D	A	DE
27	08286460	P003797-8H10-3598H10-015-MC0003	Mechanical	Air-Gas Chamber Section C-C	A	DE
28	08293971	P003797-8H10-3598H10-015-MC0001	Mechanical	Chromatic Burner Support Structure	A	DE
29	08290358	P003797-8H00-1008H00-000-DO001	Process	Stove design results	B	BE
30	08290706	P003797-8H00-1008H00-000-DO002	Process	Line sizing results	A	BE
31	08296177	P003797-8H00-1008H00-000-MC0001	Mechanical	General Welding Specification	A	BE
32	08281669	P003797-8H00-1008H00-000-MF0001	Mechanical	Material Take Off	B	BE
33	08296951	P003797-8H00-1008H00-040-RN0011	Instrumentation & Control	Stove	C	DE
34	08296317	P003797-8H00-1008H00-040-RN0002	Instrumentation & Control	Instrument Identification Letters	A	DE
35	08283116	P003797-8H00-1008H00-040-RN0001	Instrumentation & Control	Symbols ISA-S-1-2009	A	DE
36	08296956	P003797-8H10-2168H10-000-RD0011	Instrumentation & Control	FDS TYPICAL	A	DE

Projekt
Název: 94248L - Rekonštrukcia Ohrievača Vetrov E.13 na VP1
Začiatok: 06.09.2018
Koniec: 20.09.2018

Dokument
Dátum: 30.10.2017
Název: Transmittal report
Popis:

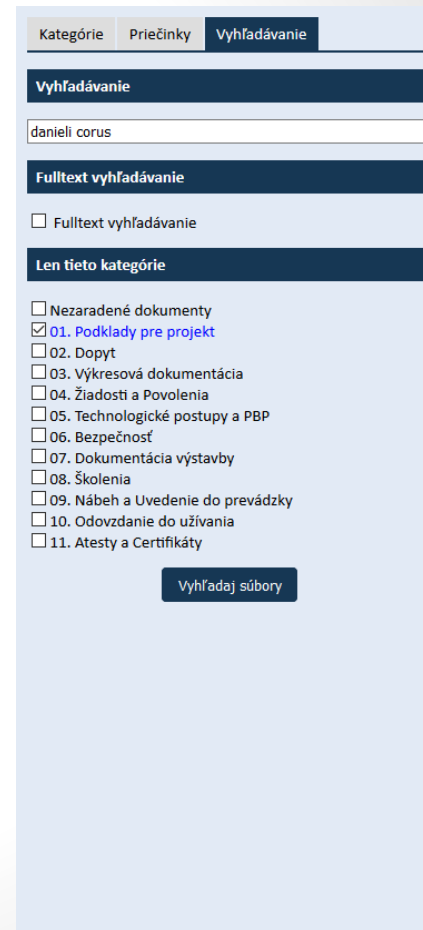
Kategória: 01. Podklady pre projekt
Typ: Dokument
Stiahniť: P003797 - List of DE.xls
Typ súboru: XLS
Veľkosť: 42,48 kb
Cena:

Kľúčové slová:
DC Detail engineering
DC Detail engineering
SA 04 27.10.2017

Buttons: Checkers Support, DC Detail engineering, List of DE, Protocol, Transmittal report

Vyhľadávanie

- Vyhľadáva sa v metadátach a extrahovanom texte
 - Fulltextové vyhľadávanie
 - Vyhľadávanie cez presný výskyt slova
- Vyhľadávanie v rámci
 - V jednom alebo vo všetkých projektoch
 - Vo vybraných kategóriách
 - V priečinkoch



Kategórie Priečinky Vyhľadávanie

Vyhľadávanie

danieli corus

Fulltext vyhľadávanie

Fulltext vyhľadávanie

Len tieto kategórie

Nezaradené dokumenty

01. Podklady pre projekt

02. Dopyt

03. Výkresová dokumentácia

04. Žiadosti a Povolenia

05. Technologické postupy a PBP

06. Bezpečnosť

07. Dokumentácia výstavby

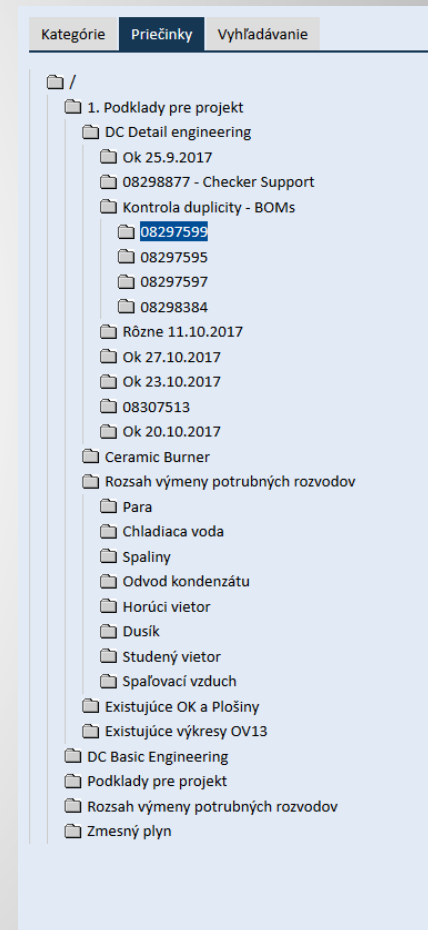
08. Školenia

09. Nábeh a Uvedenie do prevádzky

10. Odovzdanie do užívania

11. Atesty a Certifikáty

Vyhľadaj súbory



Kategórie Priečinky Vyhľadávanie

/

- 1. Podklady pre projekt
 - DC Detail engineering
 - Ok 25.9.2017
 - 08298877 - Checker Support
 - Kontrola duplicity - BOMs
 - 08297599
 - 08297595
 - 08297597
 - 08298384
 - Rôzne 11.10.2017
 - Ok 27.10.2017
 - Ok 23.10.2017
 - 08307513
 - Ok 20.10.2017
 - Ceramic Burner
 - Rozsah výmeny potrubných rozvodov
 - Para
 - Chladiaca voda
 - Spaliny
 - Odvod kondenzátu
 - Horúci vietor
 - Dusík
 - Studený vietor
 - Spaľovací vzduch
 - Existujúce OK a Plošiny
 - Existujúce výkresy OV13
- DC Basic Engineering
- Podklady pre projekt
- Rozsah výmeny potrubných rozvodov
- Zmesný plyn



Systemové požiadavky

- **Server**

- Web server (Apache, IIS)
- PHP 5.2+
- Databázový server – PostgreSQL 9.6+
- Miesto na serveri podľa množstva dokumentov

- **Klient**

- Web browser (IE Edge, Chrome, Firefox)
- Adobe Reader - náhľady PDF v Firefox-e
- Prístup na internet – náhľady MS Office dokumentov